








**Cheville à visser**

**SNAKE**



CODE	DÉSIGNATION	QTÉ/BOÎTE	QTÉ/CARTON	KG/CARTON				
PO25440	Cheville SNAKE M8	50	500	1	12,7	31		
PO06401	Cheville SNAKE M10	50	500	1	12,7	31		
PO25456*	Cheville SNAKE M12	50	250	1	19,1	42		

\* ne se trouve pas dans l'ATE

### Tableau dimensionnel d'implantation et d'espacement

Type	Profondeur d'ancrage (mm)	Profondeur de perçage (mm)	Epaisseur mini (mm)	Entre-axe mini (mm)	Distance à un bord (mm)
SNAKE M8	41	50	100	80	80
SNAKE M10	41	50	100	80	80
SNAKE M12	54	60	100	80	80

### Tableau de résistance aux efforts

Type	Traction (kN)		Cisaillement (kN)
	Traction béton fissuré	Traction béton non fissuré	Traction
SNAKE M8	5,0	3,0	7,7
SNAKE M10	5,0	3,0	12,2
SNAKE M12	-	3,5	-

#### > APPLICATIONS

Fixation de tige filetée M10 et M8.

**Pose très rapide et très facile.**

Peut être utilisée dans les plafonds système anti-incendie.

#### > MATERIAUX SUPPORT

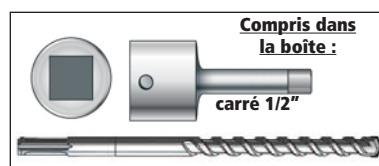
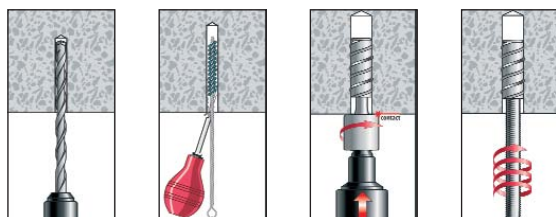


béton fissuré    béton    hourdis    pierre    brique



silico calcaire solide    béton léger    béton cellulaire

#### > MODE DE POSE



Sous réserve de modifications.

Informations données à titre indicatif, Alsafix ne serait être tenu responsable en cas de mise en oeuvre sans calculs et essais préalable propre à chaque cas.



#### Siège social et show room

114a rue principale - 67240 GRIES

Tél. : 03 88 72 42 41 - Fax : 03 88 72 17 15

E-mail : alsafix@alsafix.com

#### Agence de Paris

34, avenue de Bobigny - 93135 NOISY-LE-SEC

Tél. : 01 48 44 44 59 - Fax : 01 48 44 44 54