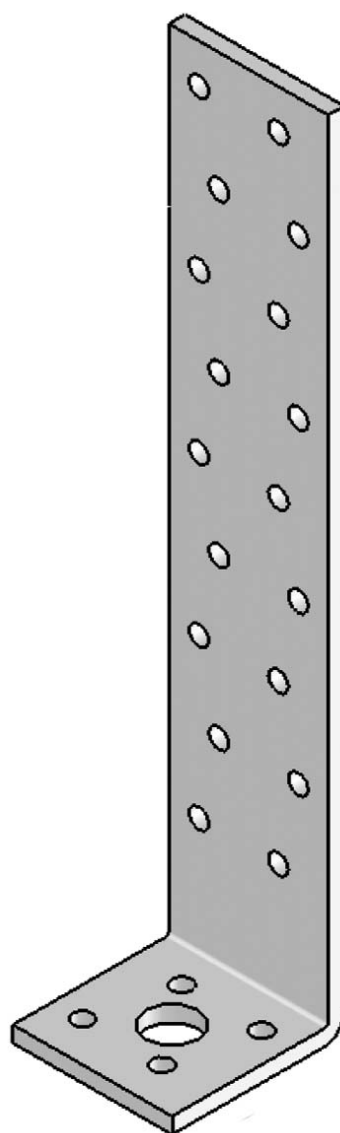
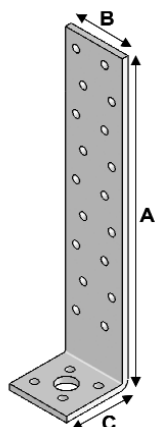


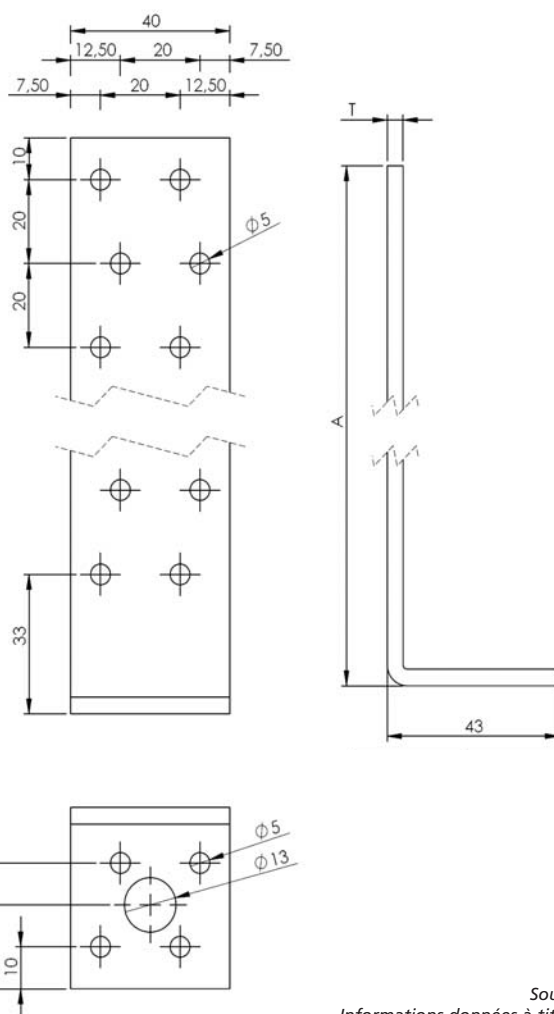


# EQUERRE BETON





CODE	DÉSIGNATION	QTÉ/CARTON	KG/CARTON	A	B	C	ep.	Ø5	Ø13
EB20040420	Equerre béton 200x40x40	25	3	200	40	40	2,0	24	1
EB30040420	Equerre béton 300x40x40	25	5	300	40	40	2,0	32	1
EB40040420	Equerre béton 400x40x40	25	6	400	40	40	2,0	44	1



Sous réserve de modifications.  
Informations données à titre indicatif, Alsafix ne serait être tenu responsable en cas de mise en oeuvre sans calculs et essais préalable propre à chaque cas.



#### **Siège social et show room**

**114a rue principale - 67240 GRIES**

**Tél. : 03 88 72 42 41 - Fax : 03 88 72 17 15**

**E-mail : alsafix@alsafix.com**

#### **Agence de Paris**

**34, avenue de Bobigny - 93135 NOISY-LE-SEC**

**Tél. : 01 48 44 44 59 - Fax : 01 48 44 44 54**